

〈キリトリ〉


郵便ハガキ

恐れ入りますが
所定の郵便
料金分の切手を
お貼りください

1 6 1 8 7 9 9

日本郵便株式会社 落合郵便局 私書箱第30号

くらしモア プレゼントキャンペーン係

ご住所 (〒 -) フリガナ	
お名前 フリガナ	お電話番号 () -
お買い上げスーパー名(ニチリウグループ加盟社名)	お買い上げ店舗名
※お買い上げレシートに記載のニチリウグループ加盟社名・店舗名を必ずご記入ください。	
キャンペーン実施加盟社 関連各社も共催店舗がございます。	
	

ご応募の前に必ずご確認ください

- レシートの日付はキャンペーン期間内ですか？
- 対象商品を含む税込価格・合計が1,000円以上になっていますか？
- レシート添付のテープが印字にかかっていませんか？(印字が消える場合がございます)

- ご応募頂きましたお客様の個人情報は、当キャンペーン(賞品)の抽選及び、当選通知、賞品の発送のみに利用させて頂き、お客様の承諾なく(業務委託先以外の)第三者に開示、提供することは一切ございません。(法令等により開示を求められた場合を除く)

「ヤマトオリ」

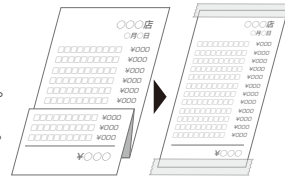
ハガキで応募の場合

※バーコードでのご応募はできません。

お買い上げレシート貼付欄

＜対象レシート期間＞キャンペーン期間内にご購入のもの
※このハガキ面全体を使って、レシートをお貼りください。

- レシートは折りたんで、はがれないようにテープなどで補強してしっかりとお貼りください。
- レシート印字部分(お買い上げ日・対象商品)にテープがかからないように注意してください。
- レシートのコピー、再発行レシートでのご応募はできません。
- 同じレシートで他キャンペーンのご応募はできません。
- レシートの返却はいたしませんのであらかじめご了承ください。
- クレジットカードでのお買い上げの場合、レシートに記載されているカード情報を切り取ってからお貼りください。



〈貼付例〉

Web(スマートフォン・パソコン)で応募の場合

※バーコードでのご応募はできません。

<https://www.kurashimore-cp.jp>



応募資格の取得



登録用メール



応募の流れ



※スマートフォン以外の携帯電話でのご応募はできません。日本の新しい暮らしを創る

※バーコードでのご応募はできません。

※通信料及び接続料はお客様のご負担となります。



★「暮らしモア」プレゼントキャンペーン 応募ハガキの作り方

- ① A4サイズの普通紙(コピー用紙)にお手持ちのプリンターで印刷ください。
- ② ハガキ外枠の線に沿って全体を切り取り中央の折り目を参照にハガキの大きさにしてください。
- ③ 裏面をはがれない様、のりなどで貼り合わせてください。

＜ご注意＞

- ・表面が住所・氏名などの記入欄です。
- ・応募要領、注意事項をご確認のうえ所定の郵便料金分の切手を貼りご応募ください。


郵便ハガキ

恐れ入りますが
所定の郵便
料金分の切手を
お貼りください

1 6 1 8 7 9 9

日本郵便株式会社 落合郵便局 私書箱第30号

くらしモア プレゼントキャンペーン係

ご住所 (〒 -) フリガナ	
お名前 フリガナ	お電話番号 () -
お買い上げスーパー名(ニチリウグループ加盟社名)	お買い上げ店舗名
※お買い上げレシートに記載のニチリウグループ加盟社名・店舗名を必ずご記入ください。	
キャンペーン実施加盟社 関連各社も共催店舗がございます。	
	

ご応募の前に必ずご確認ください

- レシートの日付はキャンペーン期間内ですか？
- 対象商品を含む税込価格・合計が1,000円以上になっていますか？
- レシート添付のテープが印字にかかっていませんか？(印字が消える場合がございます)

- ご応募頂きましたお客様の個人情報は、当キャンペーン(賞品)の抽選及び、当選通知、賞品の発送のみに利用させて頂き、お客様の承諾なく(業務委託先以外の)第三者に開示、提供することは一切ございません。(法令等により開示を求められた場合を除く)

＜応募ハガキ完成図＞